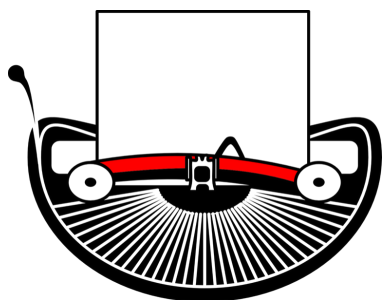


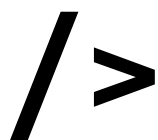


# LES REGLES

DE LA  
PONCTUATION  
EN FRANÇAIS



ECRIRE-DE-LA-FICTION.COM



VIRGULE  
(,)

POINT  
(.)

POINT-VIRGULE  
(;)

DEUX-POINTS  
(:)

POINTS DE SUSPENSION  
(...)

POINT D'INTERROGATION  
(?)

POINT D'EXCLAMATION  
(!)

GUILLEMETS  
« »

PARENTHÈSES  
( )

TIRET  
(-)

CROCHETS  
[ ]

ASTÉRISQUE  
(\* )

BARRE OBLIQUE  
( / )

Les règles de la ponctuation en langue française sont souvent méconnues, voire malmenées.

La ponctuation est pourtant essentielle pour structurer la phrase et la rendre intelligible.

Il est primordial de maîtriser les quelques normes d'écriture de la ponctuation afin de respecter les standards établis et de pouvoir bien écrire.

La ponctuation c'est donc plus de clarté, de confort pour le lecteur, et de qualité d'écriture.

Ce n'est pas pour rien qu'elle serait apparue avec les grammairiens de la Grèce antique.

En effet, aussi étrange que cela puisse nous paraître, la ponctuation n'a pas toujours existé.

Longtemps, les textes ont été une longue suite de signes alignés les uns derrière les autres. Ni majuscules, ni espaces entre les mots. Alors, pensez ! Des virgules ! On en était encore loin.

Autant vous dire qu'on ne lisait pas un manuscrit, on le déchiffrait bel et bien.

Ce n'est qu'assez récemment, autour du deuxième siècle avant J.C. et sous l'impulsion des grammairiens (eh oui ! La grammaire non plus n'est pas née d'aujourd'hui.) que les scribes ont commencé à utiliser un signe appelé "trois points" et à former des paragraphes.

Sont nés ensuite, petit à petit, les signes que nous connaissons aujourd'hui. Ainsi que d'autres qui, n'ayant rencontré aucun succès, sont tombés dans l'oubli : la virgule d'exclamation, le point exclamatoire ou interrobang, le point d'ironie par exemple.

Êtes-vous curieux ?

Pour en savoir plus sur l'histoire de la ponctuation, je vous invite à vous rendre [ici](#).



Nous allons nous intéresser, pour notre part, uniquement au bon usage de la ponctuation en français actuel.

Les signes de ponctuation le plus fréquemment utilisés sont bien sûr la virgule et le point.



La virgule permet de marquer une courte pause dans la phrase. C'est un séparateur qu'on utilise fréquemment pour laisser le lecteur respirer et donner du rythme.

### **La virgule s'emploie :**

Dans une énumération ou une liste de choses ;

#### **Exemple**

Je dois rapporter du pain, de la confiture, du miel, des tomates et une salade.

Pour séparer des mots, des groupes de mots ou dans le cas où elles sont articulées avec « et », « ou », « ni » (lorsque on les répète plus de deux fois) ;

#### **Exemple**

Elle n'aime pas le poisson en conserve : ni sardines, ni maquereau, ni thon.

Pour remplacer les conjonctions « et », « ou », « ni » (la conjonction n'apparaît qu'avant le dernier mot) ;

#### **Exemple**

Vous avez la possibilité de prendre du chocolat, du pain, du beurre et de la confiture.



Devant des mots, groupes de mots ou des prépositions pour changer le rythme de la phrase ou accentuer un sens que l'on souhaite donner ;

### Exemples

Je mangerai, mais un peu plus tard.

Nous irons au cinéma, car je sais que tu as besoin de te changer les idées.

Pour mettre en relief un élément placé en tête de phrase ;

### Exemples

Aux États-Unis, beaucoup de personnes croient que la Terre est plate.

Moi, je ne suis pas d'accord.

**Exception :** lorsque les sujets sont inversés, les éléments placés en tête de phrase ne sont pas séparés par une virgule.

### Exemple

Dans le couloir tu trouveras mon parapluie.

Pour isoler ou encadrer des mots, groupes de mots ou propositions qui donnent des informations complémentaires ;

### Exemples

Les chiens, fatigués par cette longue promenade, se sont couchés sous l'escalier.

Tu dois prendre rendez-vous chez le dentiste, dit maman.

Pour signifier un déroulement dans le temps ;

### Exemple

Je la rencontre par hasard, je la remarque, je lui demande son prénom, elle me répond « cela ne te regarde pas ».

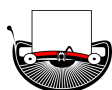
Après le nom de lieu dans l'indication des dates ;


### Exemple

Grenoble, le 17 octobre 1973.

**Règles d'écriture :** En français la virgule suit directement le mot. Elle est toujours suivie d'une espace.

**A retenir :** La virgule précède toujours l'abréviation « etc. ».





Le point indique la fin d'une phrase.

A l'exception des titres, de livres ou de films par exemple, toute phrase nominale, c'est-à-dire sans verbe, doit se terminer par un point (ou un point d'exclamation, d'interrogation...).

**Exemples :**

Voici une très bonne occasion de me faire connaître.

Quelle chance, cette rencontre !

**Blogueurs !**

Les titres de vos paragraphes seront plus « légers » si vous ne les ponctuez pas. Cependant, il s'agit d'une faute de français.

**A retenir :** Le point suit directement le dernier mot de la phrase. Il est suivi d'une espace, avant la majuscule d'ouverture de la phrase suivante.

En fin de phrase, le point ne s'utilise pas après :

- le point d'exclamation,
- le point d'interrogation
- les points de suspension.





Le point-virgule se situe... entre la virgule et le point. Vous l'auriez deviné ?  
Il permet de marquer une pause plus importante que celle de la virgule, mais plus légère que celle du point.

Il est aujourd'hui un peu tombé en désuétude et on l'utilise de moins en moins. C'est peut-être dû à sa délicatesse d'emploi.

On l'utilise pour marquer une séparation nette entre deux parties de phrases en rapport, mais pouvant très bien fonctionner l'une sans l'autre.

Il est régi par des règles strictes.

### **Le point-virgule sert :**

A séparer des propositions ou expressions présentant un lien logique ;

#### **Exemple**

Un fort vent a soufflé tout l'après-midi ; les plantes en pots ont besoin d'eau.

Lorsque la deuxième proposition débute par un adverbe ;

#### **Exemple**

Il était un peu perdu au lycée en ce premier jour ; heureusement son ami Gilles était dans la même classe.

Pour mettre en parallèle deux propositions.

#### **Exemple**

Je prendrais une salade de fruits ; Gilles a choisi des profiteroles.



**A retenir :** Le point-virgule s'utilise toujours en milieu de phrase. Il est suivi d'une minuscule, à moins que la deuxième partie de la phrase ne justifie l'emploi d'une majuscule.

### Exemple

Marc jouait au football ; Isabelle préférait le ping-pong.

Le point-virgule s'emploie aussi pour séparer les termes d'une liste introduite par un deux-points.

### Exemple

Ne pas oublier d'emporter :

- 1 gourde d'eau ;
- 1 vêtement chaud ;
- 1 lampe électrique.

**A retenir :** En français le point-virgule est précédé et suivi d'une espace.

Oui, en typographie, on dit bien "une" espace, et pas "un" espace. C'est l'un des mystères de la langue française, qui doit avoir une origine des plus logiques, comme tous les mystères.

Je trouve pour ma part tout à fait légitime que le mot espace, qui désigne une étendue libre susceptible d'accueillir (quelque chose mais quoi?) soit féminin.



On utilise les deux-points pour annoncer ce qui suit.



## Les deux points peuvent annoncer :

une énumération ;

### Exemple

Les trois meilleurs joueurs sont : Thomas, Stéphanie, Nicolas.

une citation ou des paroles rapportées ;

### Exemples

Nelson Mandela a dit : « Je ne perds jamais. Soit je gagne, soit j'apprends. »  
Lorsque sa voiture tomba en panne en rase campagne, il s'exclama : « Flûte ! La panne sèche ! »

une explication ou précision (relation de cause ou de conséquence).

### Exemples

Je prévois de passer la journée à la plage : il fait si beau !  
Je n'ai pas regardé ce film jusqu'à la fin : trop de violence pour mon goût.

**A retenir :** Les deux-points sont précédés et suivis d'une espace.  
Ils sont également suivis d'une lettre minuscule, sauf s'ils annoncent une citation.

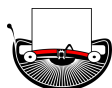
## Attention !

## Cela devient très technique !

Une énumération est introduite par deux-points. Si l'énumération est présentée sous forme de liste, chaque membre de l'énumération se termine par un point-virgule, sauf le dernier qui finit par un point.

Cependant, selon certains typographes, si l'un des membres se subdivise, chaque division se termine par une virgule, sauf la dernière qui finit par un point-virgule.

Exemples pages suivante.





## Exemples :

Pour réaliser un sorbet maison aux fruits de saison :

le sorbet à l'abricot (préférez la variété Rouge du Roussillon pour vos sorbets) :

- 500 gr d'abricots dénoyautés,
- 200 gr de sucre en poudre,
- 15 cl d'eau,
- pas de jus de citron ;

le sorbet à la pêche :

- 800 gr de pêches fraîches, pelées et dénoyautées,
- 150 gr de sucre en poudre,
- 10 cl d'eau,
- le jus d'1/2 citron.

On peut lire une seule phrase, formée de trois prépositions, subdivisées par des groupes de mots ponctués de virgules. De nos jours, beaucoup font le choix des énumérations sans aucune ponctuation, afin d'alléger leur texte. Dans la mesure ou le retour à la ligne et le tiret, la puce ou la numérotation sont utilisés, cela ne nuit pas à la compréhension du paragraphe.

## Blogueurs !

Pour vous tirer d'affaire, vous songez à la liste à puces ! Mais celle-ci n'est pas si facile à manier. Nous en parlerons une prochaine fois.

## Ecrivains !

Dans un texte littéraire, pas de retour à la ligne. Les prépositions s'enchaînent et la ponctuation est obligatoire, sous peine de n'être pas compris.





Les points de suspension peuvent être utilisés dans différents cas. Ils expriment un sous-entendu, un doute, un silence, ou encore une interruption, lorsque dans un dialogue l'un des personnages coupe la parole à l'autre.

Plusieurs cas peuvent se présenter :

La phrase commencée est suspendue lorsque la confusion s'installe ;

### **Exemple**

Bon sang de ... Je vais devenir chèvre !

Une hésitation en cours de phrase ;

### **Exemple**

C'était en... 1991, je crois.

Remplacement de « etc. » ;

### **Exemple**

En dix ans de carrière comme guide touristique, j'ai visité de nombreux pays à travers le monde : Mexique, Costa Rica, Colombie, Argentine, Chili, Sénégal, Mauritanie, Algérie, Maroc, Tunisie...

Suivre immédiatement l'initiale d'un nom propre ou d'un mot que l'on ne veut pas prononcer.

### **Exemples**

Si vous ne me croyez pas, demandez donc à Madame B... !

Impossible de me connecter à ce p... de réseau.

**A retenir :** Entre crochets, les points de suspension indiquent une coupure dans une citation. Contrairement à ce que l'on a tendance à écrire, ils ne sont jamais utilisés après « etc. »



## Blogueurs !

Attention à ne pas placer de virgule avant les points de suspension, ou de point d'exclamation après. Les points de suspension s'utilisent seuls (seuls tous les trois !).



Le point d'interrogation se place toujours à la fin d'une question directe. Dans l'interrogation indirecte, on utilisera le point.

### Exemple

Je me demande si elle est déjà arrivée à cette heure-ci.

Placé entre parenthèses, le point d'interrogation indique une incertitude.

### Exemple

Si ma mémoire est bonne, c'était 13 ( ? ) mars 1964.

**A retenir** : Le point d'interrogation est précédé et suivi d'une espace.

## Blogueurs !

Evitez d'aligner les points d'interrogation comme à la parade. Un seul suffit. Idem pour le point d'exclamation. Utilisez plutôt les émoticônes pour signifier votre état d'esprit. Elles sont conçues spécialement pour cet usage.





Le point d'exclamation exprime la joie, la surprise, l'exaspération. On le place aussi après l'interjection ou le mot qui marque l'exclamation. On peut le placer à la fin d'une phrase pour signifier son intonation.

### Exemple

Oh non ! Elle n'est pas près d'arriver !

**A retenir** : Le point d'exclamation est précédé et suivi d'une espace, même en cours de phrase.



Les guillemets encadrent les paroles ou écrits de quelqu'un,, permettant de le citer.

Ils sont également utilisés pour nuancer un mot ou une expression, ou indiquer un contexte spécifique.

### Exemple

Chaque matin je médite une demi-heure, après quoi je suis « relax » toute la matinée.



Les guillemets s'utilisent pour ouvrir et fermer les dialogues.

### Exemple

Au guichet de la gare, un employé bougon l'accueille sans aménité :

« Pour où, le billet ?

– Bonjour Monsieur, répondit-elle en appuyant sur le « bonjour ».

– Bonjour. Pour où , le billet ?

– Pour Lyon, s'il vous plaît.

– 43,50 €. »

Toutefois, on trouve de plus en plus souvent, y compris dans des ouvrages publiés par de grandes maisons d'édition, la forme directe, sans guillemets.

– Pour où, le billet ?

– Bonjour Monsieur, répondit-elle en appuyant sur le « bonjour ».

– Bonjour. Pour où, le billet ?

– Pour Lyon, s'il vous plaît.

– 43,50 €.

## Blogueurs ! Ecrivains !

Sentez-vous libres de faire comme bon vous semble. Personne ne vous en voudra.

**A retenir :** Les guillemets peuvent encadrer une phrase entière, ou seulement un mot ou un groupe de mots. La place du point en est affectée. Dans le premier cas il se place avant de fermer les guillemets, dans le second après.

### Exemple

« Elle reviendra bien un jour. »

Elle a dit qu'elle reviendrait « un jour ».

Selon la police de caractères, les guillemets seront en « chevrons » ou droits. C'est parce qu'il y a, comme souvent, une norme française (« en chevrons ») et une norme anglosaxonne ("droits"). Cela n'affecte pas la compréhension. Ne vous en préoccupez pas.

**A retenir :** Les guillemets sont précédés et suivis par une espace, d'ailleurs les logiciels de traitement de texte en tiennent compte.

Les guillemets sont aussi utilisés pour citer un texte, un titre ou un dialogue.






Les parenthèses permettent d'ajouter un commentaire ou une précision.

Elles signalent des variantes, la plupart du temps de genre ou de nombre.

### Exemples

Cher(e)s ami(e)s de l'association bouliste de Brive-la-Gaillarde, le repas annuel aura lieu samedi en quinze à la salle des fêtes.

Tous les candidats se présenteront à partir de 14 heures au bureau de l'administration.



Les tirets, à ne pas confondre avec les traits d'union, sont utilisés dans les dialogues, pour marquer le changement d'interlocuteur, mais aussi dans les énumérations, et parfois comme parenthèses.

### Exemples

Liste de commissions pour le compléter le dîner de ce soir :

- une livre de carottes,
- une livre de pommes de terre,
- une bonne bouteille de vin.


J'ai cuisiné toute la journée – bien que la boutique soit restée ouverte – pour t'accueillir avec un plat que tu aimes.

Le tiret peut également représenter le signe moins ( $12 - 5 = 7$ ).

## Ecrivains !

Cependant, dans les textes littéraires, on préférera écrire en toutes lettres « douze moins cinq égale sept ».





Les crochets sont utilisés pour ouvrir une parenthèse à l'intérieur d'une parenthèse.

### Exemple

(Peter Handke [1942 – ? ] a reçu le prix Nobel de littérature en 2019.)

Pour indiquer une coupure dans une citation lors d'une citation :

### Exemple

«Je marchai jusqu'au Parc aux daims, passai devant les lugubres enclos grillagés remplis d'animaux aux yeux morts, et traversai le pont pour rejoindre le District Park. [...] Ici, point de cage avec des daims inertes et des lapins inanimés », (Tarun J. Tejpal, « Loin de Chandigarh »).

**A retenir :** Les parenthèses et les crochets sont collés aux caractères qu'ils enferment, suivis et précédés par des espaces normales.



L'astérisque s'emploie en appel de note (\*) (\*\*) (\*\*\*). S'il y a plus de trois notes dans la page, on préférera une numérotation.

On la trouve aussi à la place des points de suspension après l'initiale d'un nom propre.

### Exemple

J'ai croisé Madame C\*\*\* et Monsieur P\*\*\* ensemble, le croirez-vous ? ».





La barre oblique, aussi appelée « slash », son nom anglosaxon, est employée pour les unités de mesure.

### Exemple

En France, la vitesse sur les routes nationales est limitée à 90 km/h.

## Conclusion

J'espère que ces règles de la ponctuation française vous seront utiles ; maîtriser la ponctuation est indispensable pour écrire correctement.

Toutefois, ne vous sentez pas obligés d'en faire votre cheval de bataille !

Georges Perec (1936-1982), du mouvement littéraire Oulipo, a écrit le plus long texte (« L'art et la manière d'aborder son chef de service pour lui demander une augmentation » [plus de 80 pages]) sans ponctuation, hormis le point final.

C'était, bien sûr, un exercice de style. Une expérimentation. Ne vous y essayez que « pour rire ». Continuez de ponctuer vos textes.

Pour ceux et celles d'entre vous à qui ces nombreuses règles donnent des maux de tête, appuyez-vous sur les signes les plus courants, que vous maîtrisez déjà sans doute.

Le point, la virgule, exclamation, interrogation, trois points, suffisent la plupart du temps à rendre un texte intelligible.

Et en cas de doute, faites appel à une correctrice (par exemple, tout à fait au hasard... moi !)

